

Handleiding

ICC kortingsbestand downloaden

REXEL



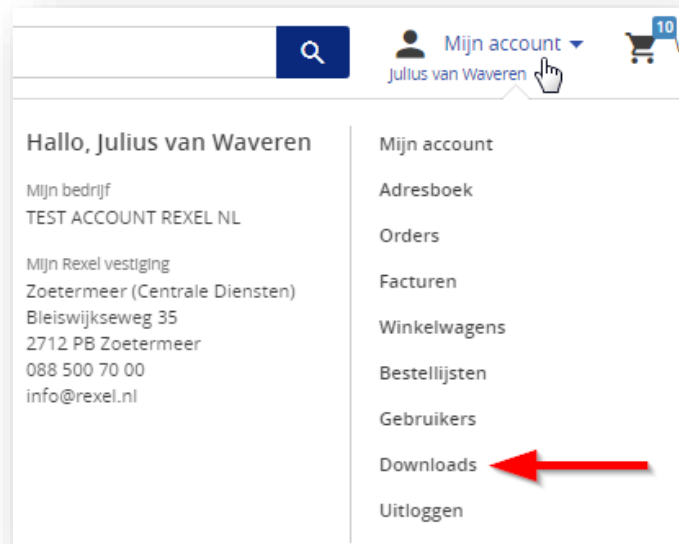
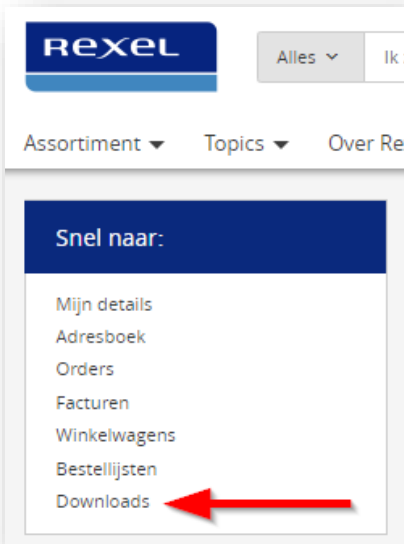
Stappenplan Rexel Kortingsbestand (ICC) downloaden

Stap 1

Ga naar www.rexel.nl en log in.

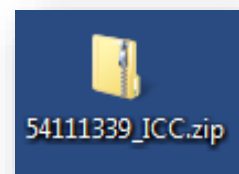
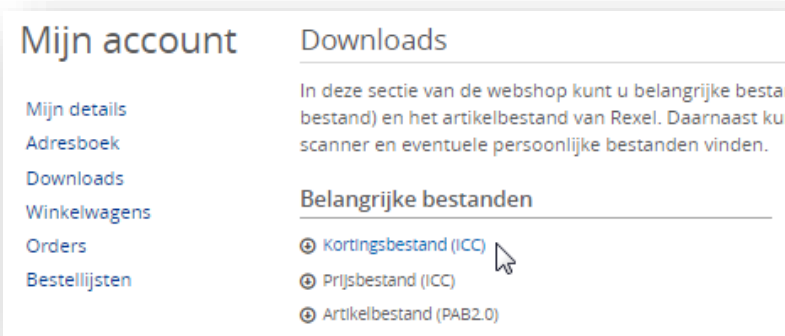
Stap 2

Ga naar "Downloads" in uw accountomgeving.



Stap 3

Klik op "Kortingsbestand (ICC)" en u ziet een pop-up waar het gezipte ICC-bestand opgeslagen mag worden, doe dit op een voor u logische plaats.



Stap 4

Dit bestand heet "12345678_ICC.zip" waarbij 12345678 uw klantnummer is. Klik het bestand aan met de rechtermuisknop, waarna u voor "Alles uitpakken" kiest en plaats het uitgepakte document op een voor u logische plaats.



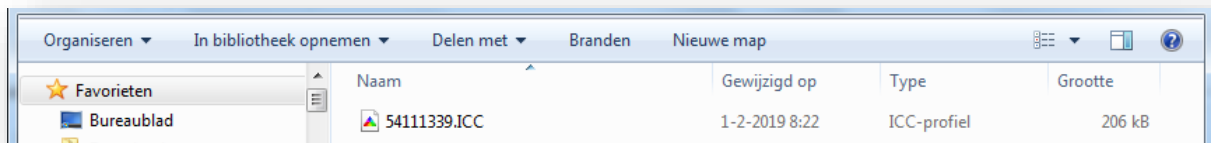
Stap 5

Open nu het mapje "12345678_ICC", hierin vindt u "12345678ICCCOM.zip", waarna u **wederom** voor "Alles uitpakken" kiest en plaats het uitgepakte document op een voor u logische plaats.

Stap 6

Open nu het mapje "12345678_ICC", hierin vindt u het conditiebestand in bruikbaar formaat "12345678.ICC" en hiermee kunt u de kortingen van Rexel in uw ERP-systeem inlezen.

Opmerking: Wanneer u hulp nodig heeft bij het inladen kunt u een beroep doen op de helpdesk van uw ERP-leverancier.



Contactgegevens

Rexel Nederland B.V. - Afdeling E-Business
Bleiswijkseweg 35
2712 PB Zoetermeer
Tel.: 088-5007000